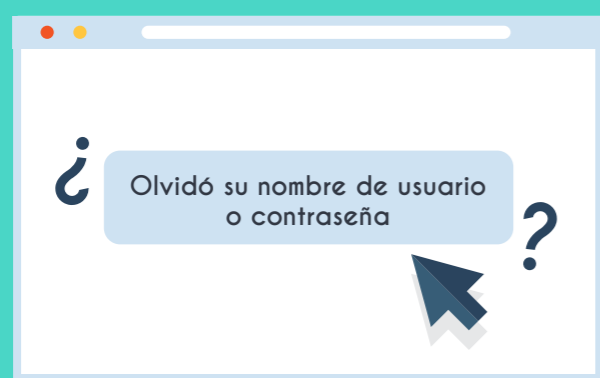



¿Cómo puedes restablecer tu contraseña de la

Plataforma MoodleRooms ?



1 Ingresa a la Plataforma MoodleRooms
<https://iberoamericana.mrooms.net/login/index.php>



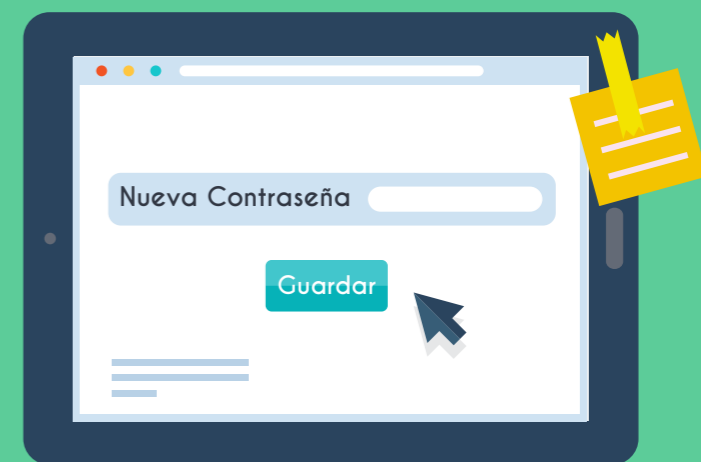
2 Debes ir a la opción ¿Olvidó su **nombre de usuario** o **contraseña**?

3 Puedes digitar en los campos ***Nombre de usuario** (Primera parte del correo institucional antes del @) y/ o **correo electrónico institucional** en la opción completo.



4 Revisa tu **cuenta de correo institucional** e ingresa al enlace enviado (El cual será válido durante 30 minutos)

5 Ahora debes digitar la **nueva contraseña** y guardar los cambios.



6 Listo, **recuperaste** tu contraseña sin inconveniente.

En caso de no ver tu información, comunícate con nuestra línea de atención al estudiante:

+ 57 (1) 7 46 68 76

o a través del correo electrónico servicioalestudiante@ibero.edu.co

