



IBEROAMERICANA
CORPORACIÓN UNIVERSITARIA

Ingreso y consulta en Zafiro

2017-1

Ingresar a la página principal de la Ibero (www.iberoamericana.edu.co) y luego al enlace “Estudiantes” – “Servicios académicos”.



En servicios académicos, ingresar por “Zafiro”

SERVICIOS ACADÉMICOS



ZAFIRO
CONOCE MÁS AQUÍ >



AULA VIRTUAL
Estudiantes Presenciales



**PLATAFORMA
VIRTUAL**

En la página principal de Zafiro, acceder por “ingresar a área segura”.



Ingresar a Area Segura

Acceder aquí para ver información personal.

Solicitud de Admisión

Ingresar nueva solicitud o regresar para completar una solicitud.

Ayuda Financiera General

Enlaces de Solicitud e Información de Ayuda Financiera.

Catálogo de Curso

Ver información de cursos, incluyendo descripción de cursos.

Encuestas Abiertas al Público en General

Verificar si tiene alguna encuesta general pública pendiente de responder.

Ingresar el ID Usuario y la contraseña en NIP. Luego dar clic en el botón “Acceso”.

Acceso a Usuario

Ingrese al sistema Zafiro haciendo uso de su código de estudiante, docente o administrativo y la contraseña asignada previamente. Si no recuerda su contraseña de acceso, haga uso de la opción ¿Olvidó NIP? ingrese su ID de usuario en el campo correspondiente y de clic en Olvidó NIP .

POR FAVOR UTILICE NAVEGADOR GOOGLE CHROME


Tenga en cuenta:Al finalizar, asegúrese siempre cerrar su sesión

ID Usuario:

NIP:

Nota: En caso de no poder acceder, informar la novedad a través del correo: servicioalestudiante@iberoamericana.edu.co, para el restablecimiento de sus credenciales de acceso.

Una vez se acceda al sistema de información Zafiro, ingresar a la pestaña “Alumnos”.



The screenshot shows the Zafiro system interface. At the top left is the UJ logo. Below it is a 'Browse' button. The main header area displays a welcome message: '¡Bienvenid@, JULIO C. MELENDRO AVELLANEDA Zafiro!'. Below the header, there are two tabs: 'Información Personal' and 'Alumnos'. The 'Alumnos' tab is highlighted with a red box and a red arrow pointing to it. Below the 'Información Personal' tab, there are two bullet points: '* Validación de información de contacto; direcciones y teléfono.' and '* Consulta de información de servicios de la Iberoamericana.' Below the 'Alumnos' tab, there is one bullet point: '* Consulta y gestión de registros académicos.' At the bottom left, the version number 'VERSIÓN: 8.5.2' is displayed.

UJ

Browse

¡Bienvenid@, JULIO C. MELENDRO AVELLANEDA Zafiro!

Información Personal

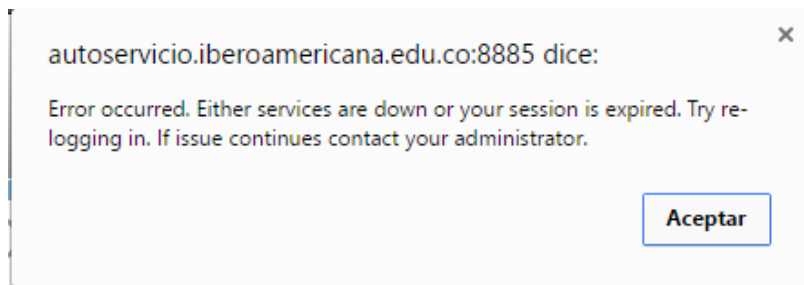
- * Validación de información de contacto; direcciones y teléfono.
- * Consulta de información de servicios de la Iberoamericana.

Alumnos

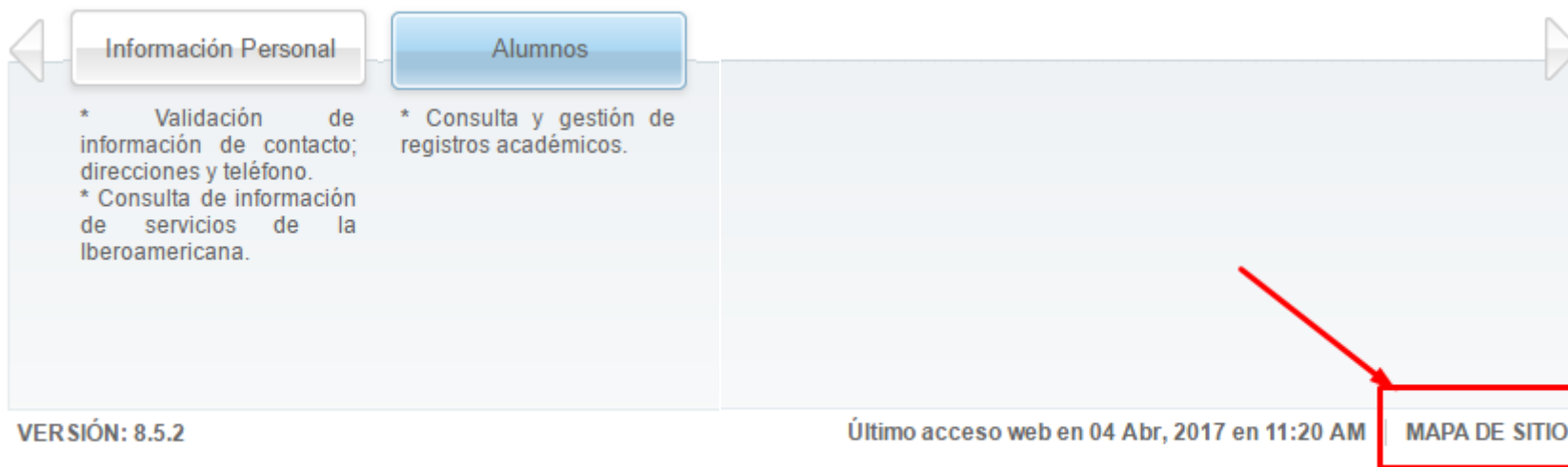
- * Consulta y gestión de registros académicos.

VERSIÓN: 8.5.2

Si el sistema arroja un error de acceso:



Se debe ingresar por “mapa de sitio”:



El mapa de sitio muestra en la zona de “Alumnos Iberoamericana” el acceso de “**Gestión Académica**” que permite consultar las notas de los estudiantes.



The screenshot displays a website interface with a header containing the logo and a 'Browse' button. Below the header, there are navigation links for 'Información Personal' and 'Alumnos'. The main content area is titled 'Home > Mapa de Sitio' and features a 'Mostrar Detalles' button. Underneath, there are three columns of links: 'Información Personal' (Cambiar Pregunta de Seguridad, Responder Encuestas, Ver Información de Contacto), 'Alumnos Iberoamericana' (Gestión Académica, Información de Alumnos, Acceso a Servicios), and 'Menú de Servicios' (Solicitar un Servicio, Ver Estado de Servicio Solicitado). The 'Gestión Académica' link is highlighted with a red box and a red arrow pointing to it. At the bottom left, the version number 'VERSIÓN: 8.5.2' is displayed.

Uj

Browse

◀▶ Información Personal | Alumnos

Home > Mapa de Sitio

Mostrar Detalles

Información Personal

- Cambiar Pregunta de Seguridad
- Responder Encuestas
- Ver Información de Contacto

Alumnos Iberoamericana

- Gestión Académica**
- Información de Alumnos
- Acceso a Servicios

Menú de Servicios

- Solicitar un Servicio
- Ver Estado de Servicio Solicitado

VERSIÓN: 8.5.2

Para revisar las notas obtenidas en periodos académicos anteriores, ingresan a “Histórico Académico”:

mericana > Gestión Académica

Alumnos

Gestión Académica ▲

Información de Alumnos ▼

Acceso a Servicios ▼

- Buscar Cursos a Inscribir
- Estado de Inscripción
- Histórico Académico
- Agregar o Eliminar Cursos
- Cursos Inscritos en el Semestre
- Consultar Horario
- Consultar Calificaciones

Para revisar las notas obtenidas al final del periodo en curso, ingresan por “consultar calificaciones”:

Iberoamericana > Gestión Académica

Alumnos

Gestión Académica

Información de Alumnos

Acceso a Servicios

- Buscar Cursos a Inscribir
- Estado de Inscripción
- Histórico Académico
- Agregar o Eliminar Cursos
- Cursos Inscritos en el Semestre
- Consultar Horario
- Consultar Calificaciones



IBEROAMERICANA
CORPORACIÓN UNIVERSITARIA

¡ Juntos podemos más !